


VOLET ROULANT
DE SECURITE

Valmy  R2
Massena





POINT FORT
FICHET 

LE VOLET ROULANT DE SÉCURITÉ **POINT FORT** VALMY EST CERTIFIÉ A2P R2, MARQUE DE QUALITÉ RECONNUE PAR LA PROFESSION DE L'ASSURANCE. C'EST LA PROTECTION IDÉALE POUR LES HABITATIONS ET LES LOCAUX PROFESSIONNELS. VALMY ET MASSENA COMPLÈTENT L'OFFRE SÉCURITAIRE MAISON DU RÉSEAU POINT FORT FICHET.




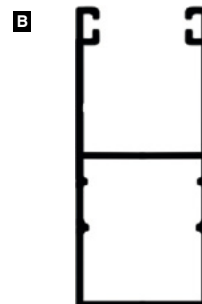

VALMY : QUALITÉ & SÉCURITÉ

- Certifié A2P R2 contre l'effraction
- Lames aluminium injectées de résine 600 kg/m³ **1**
- Lame finale renforcée en acier 8 mm avec système de verrouillage automatique **2**
- Coulisse renforcée double chambre en aluminium 3 mm d'épaisseur **3**
- Système anti soulèvement **4**
- Coffre renforcé équipé de vis « anti vandalisme » en inox **5** (montage en rénovation)
- Section de coffre 155 / 185 / 210 / 235 mm (selon les dimensions du volet) **6**
- Moteur SIMU protégé par le coffre
- Option lames ajourées : permet de laisser passer l'air tout en gardant le volet fermé **C**



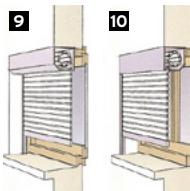

MASSENA

- Lames aluminium injectées de résine 600 kg/m³ **1**
- Lame finale renforcée avec joint caoutchouc **A**
- Coulisse renforcée en aluminium 3 mm d'épaisseur **B**
- Système anti soulèvement **4**
- Coffre standard équipé de vis « anti vandalisme » en inox **5** (montage en rénovation)
- Moteur SIMU protégé par le coffre
- Option lames ajourées : permet de laisser passer l'air tout en gardant le volet fermé **C**



MONTAGE - VALMY & MASSENA

- Pose rénovation **7**
 - hauteur maxi 2500 mm
 - enroulement intérieur **9**
 - enroulement extérieur **10**
 - valable pour tout type de pose
- Pose en traditionnel **8**
- Pose en tunnel **11**





MANŒUVRE

- **Electriques filaires** (avec ou sans secours*)
 - Bouton poussoir (encastré ou en applique)
 - Contacteur à clé (en applique)
- **Electriques radio** (avec ou sans secours*)
 - Emetteur portable
 - Emetteur mural
- **Émetteur 5 canaux**
Commande générale qui permet de créer des zones pour ouvrir ou fermer vos volets simultanément (exemples : Zone 1: RDC, Zone 2: 1^{er} étage...)
- **Télécommande Timer Easy**
Permet l'ouverture ou la fermeture des volets à heures programmées ou sur impulsion manuelle.

* Ouverture de secours en option



Contacteur à clé



Emetteur portable



Emetteur mural

Lors d'essais réalisés par le CNPP, le volet roulant **POINT FORT VALMY** a obtenu le classement R2.











La marque A2P est une certification, délivrée par le CNPP, organisme certificateur reconnu par la profession de l'assurance. Elle distingue des matériels de protection contre l'intrusion qui, par leur résistance, garantissent une sécurité renforcée.

VALMY a été testé contre les attaques telles que le soulèvement ou l'extraction du tablier de sa coulisse.

Retrouvez la liste des produits certifiés  sur www.cnpp.com

FINITIONS DISPONIBLES

COLORIS AU CHOIX PARMIS LES TONS RAL CI-DESSOUS

| TONS RAL | | Lames | Coffre, coulisses et lame finale |
|--|---------------------------------|-------|---|
|  | BLANC RAL 9016 | X | BLANC RAL 9016 ou RAL sur demande (avec plus value) |
|  | GRIS ALUMINIUM RAL 9006 | X | |
|  | MARRON CLAIR RAL 8014 | X | |
|  | BEIGE | X | |
|  | NOYER FAUX BOIS | X | |
|  | IVOIRE RAL 1015 | X | |
|  | GRIS RAL 7038 | X | |
|  | GRIS ANTHRACITE RAL 7016 | X | |

Volet
2 ANS
DE TRANQUILLITÉ

Moteur
5 ANS
DE TRANQUILLITÉ

Nos produits sont garantis 2 et 5 ans. Voir conditions auprès de votre Point Fort Fichet ou sur notre site www.fichet-pointfort.com

CARACTÉRISTIQUES TECHNIQUES


| | VALMY | MASSENA |
|--------------------------|--|--|
| Certification | A2P R2 | - |
| Dimensions | de 700x700 à 3000x3000* | de 700x700 à 2200x2500 |
| Manoeuvre | électrique filaire et électrique radio | électrique filaire et électrique radio |
| Montage | traditionnel / rénovation / en tunnel | traditionnel / rénovation / en tunnel |
| Section de coffre | 155 mm / 185 mm / 210 mm / 235 mm | 150 mm / 165mm / 180 mm / 205 mm |
| Forme de coffre | à pan coupé | à pan coupé |

* selon type de montage

POINT FORT FICHET



WWW.FICHET-POINTFORT.COM



VOTRE CONSEILLER POINT FORT FICHET

 **N°Azur 0 810 820 020**

PRIX D'UN APPEL LOCAL